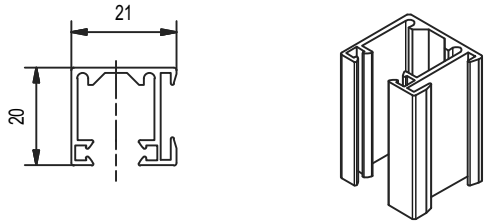
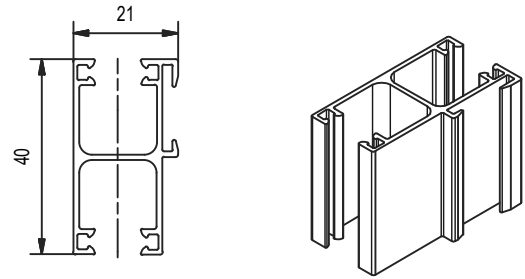


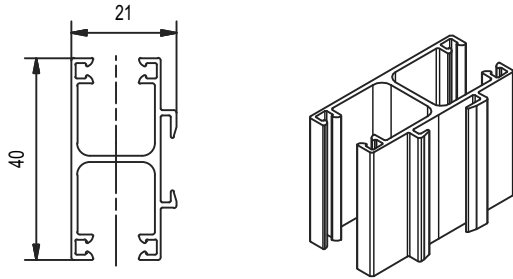
**Typ S - standardní, jednoduchý**



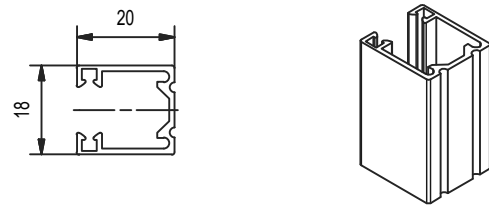
**Typ SDV - standardní dvojitý (drážka bok)**



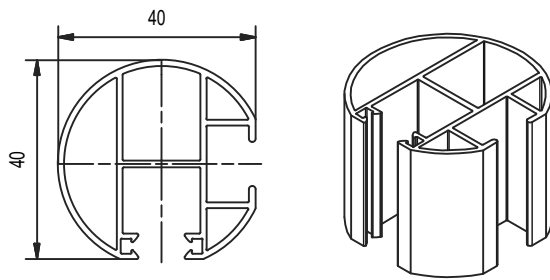
**Typ SDV2 - standardní, dvojitý (drážka střed)**



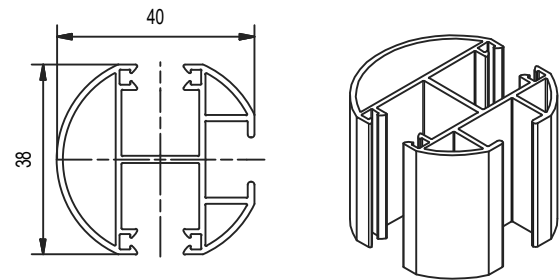
**Typ O - ostění**



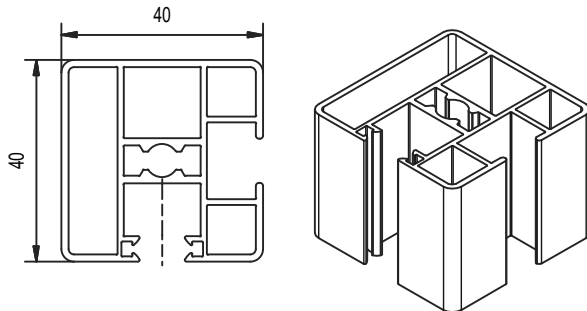
**Typ K - kulatý, jednoduchý**



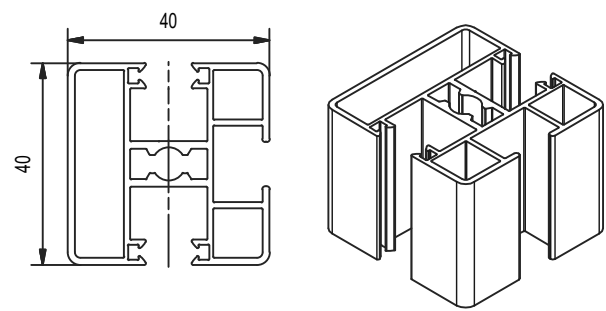
**Typ KDV - kulatý, dvojitý**



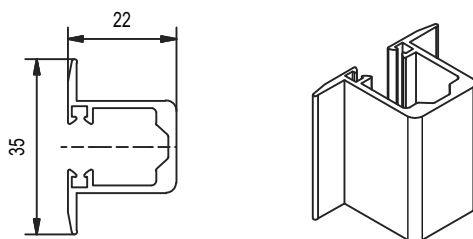
**Typ H - hranatý, jednoduchý**



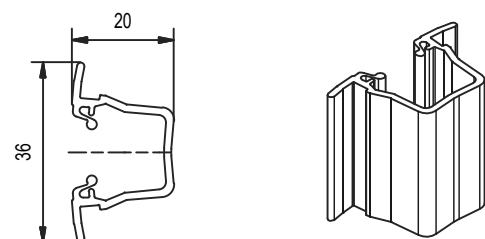
**Typ HDV - hranatý, dvojitý**



**Typ Z - zapuštěný**



**Plastový zapuštěný**



typ S

typ Z

typ C

typ F

typ E

Fasádní  
a samonosné  
systémy

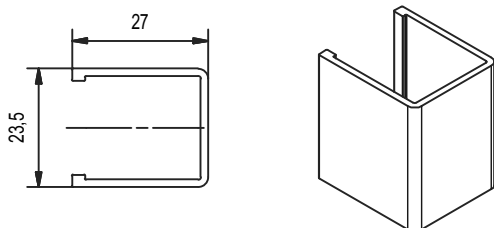
ISO-KASTL  
a sendvičové  
desky

Krycí plechy  
a komponenty

Technické  
info

Různé

Typ U – pouzdro pro zapuštěný profil



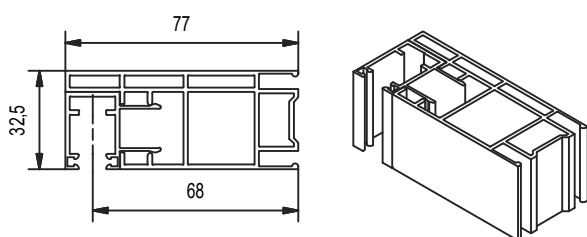
typ S

typ Z

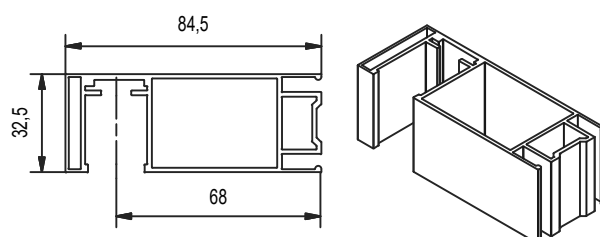
typ C

Typy vodících profilů pro samonosné systémy STF a STL

Typ STF 1



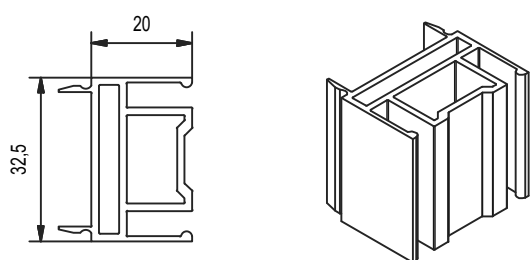
Typ STF 2



typ F

typ E

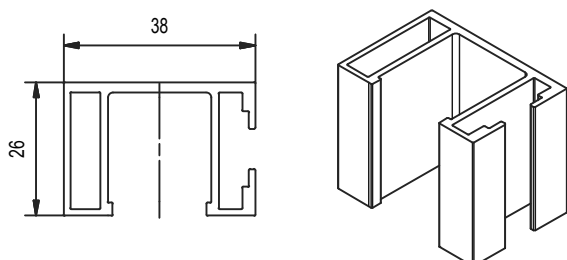
Distanční profil STF



Fasádní a samonosné systémy

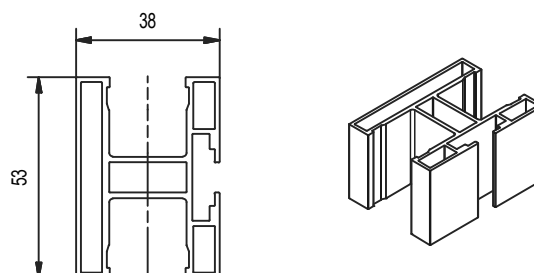
ISO-KASTL a sendvičové desky

Typ STL – jednoduchý



Krycí plechy a komponenty

Typ STL DV – dvojitý



Technické info

Různé