

Vonkajšie žalúzie E-50



VONKAJŠIE ŽALÚZIE E-50

Vonkajšie žalúzie E-50 majú klasický, oblúkový tvar písmena C bez spevnených okrajov.

Vďaka plochému tvaru lamiel vytvárajú po vytiahnutí nízky zväzok a nevyžadujú veľa miesta. Majú dobrú schopnosť tienenia. Varianta E-50M je štandardne vyrábaná s ovládaním na kľuku alebo motor, ktorý je umiestnený v hornom profile 56 x 58 mm. Varianta E-50K je štandardne vyrábaná s ovládaním na šnúru alebo kľuku, ktorá je umiestnená v hornom profile 40 x 40 mm.

HLAVNÉ VÝHODY


- » má dobrú schopnosť tienenia
- » vytvára nízky zväzok pri vytiahnutí lamiel
- » umožňuje preklápanie lamiel na obidve strany
- » môžete zvoliť ovládanie kľukou alebo motorom (E-50M), kľukou alebo šnúrou (E-50K)
- » máme varianty pre vedenie lamiel (vodiace lanko/ bez vodiaceho lanka)

Viac na www.zaluzie-neva.sk



Spojka rebríčka (E-50M)


z nehrdzavejúcej ocele výrazne zvyšuje životnosť vonkajšej žalúzie.



Horný profil


pre E-50M v dvoch prevedeniach (extrudovaný hliník alebo pozinkovaný plech) a pre E-50K v prevedení extrudovaný hliník je otvorený smerom dolu:

- » umožňuje prístup ku všetkým komponentom,
- » nedochádza k usadzovaniu nečistôt a iných prekážok,
- » umožňuje bezproblémové posunutie napr. prevodoviek.



Vodiace nerezové lanko


potiahnuté plastom zvyšuje životnosť a odolnosť žalúzie.



Kvalitná textilná páska

V našej výrobe používame 8 mm textilnú pásku švajčiarskej výroby, jedná sa o komponent v najvyššej dostupnej kvalite na európskom trhu.

ŠTANDARDNÉ FARBY LAMIEL



5010 5140 5240 5130 5908 5071 5780



5365

Štandardné farby skladom, ostatné na objednávku.

ZÁKLADNÉ TECHNICKÉ PARAMETRE

Typ ovládania	Minimálna šírka	Maximálna plocha
šnúra	400 mm	5 m ²
kľuka	400 mm	8 m ² (E-50K) 9 m ² (E-50M)
motor	600 mm	14 m ²
Max. šírka žalúzií		3500 mm
Max. výška žalúzií		3000 mm (E-50K) 4000 mm (E-50M)